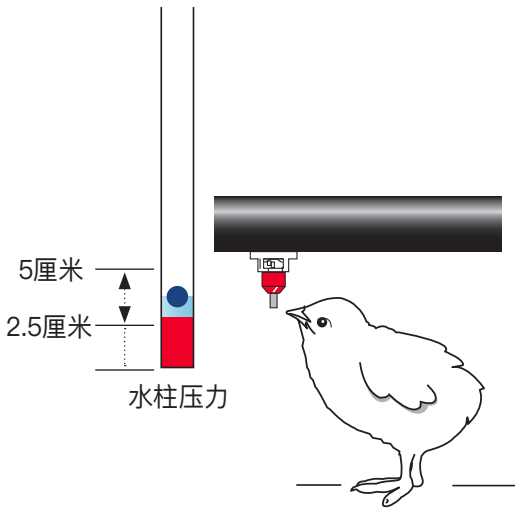




“鸡得益”饮水系统管理程序

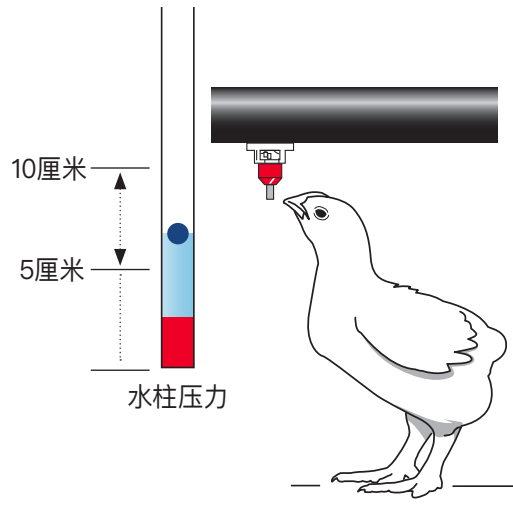
肉鸡 - TL / AKTIVE 饮水器



水柱压力

头天位置

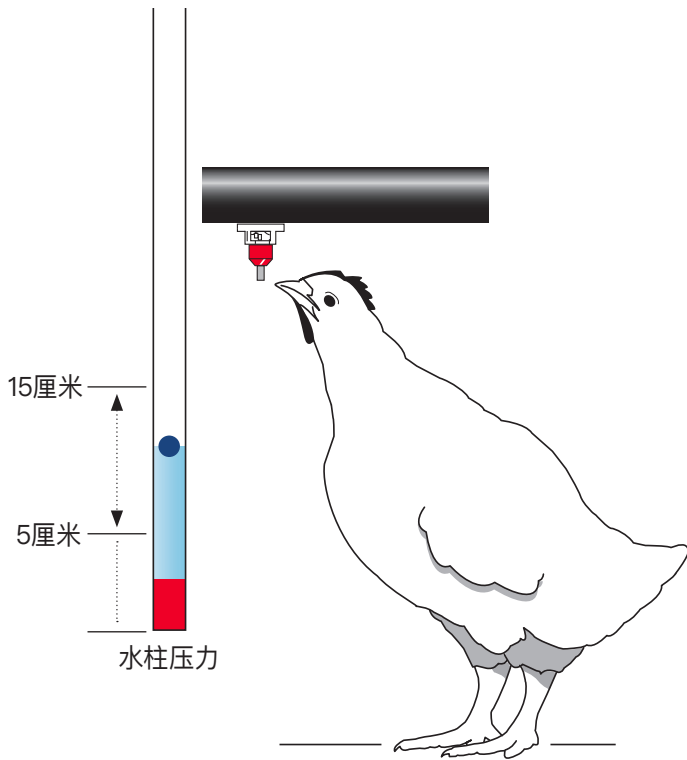
图 1



水柱压力

14天内位置

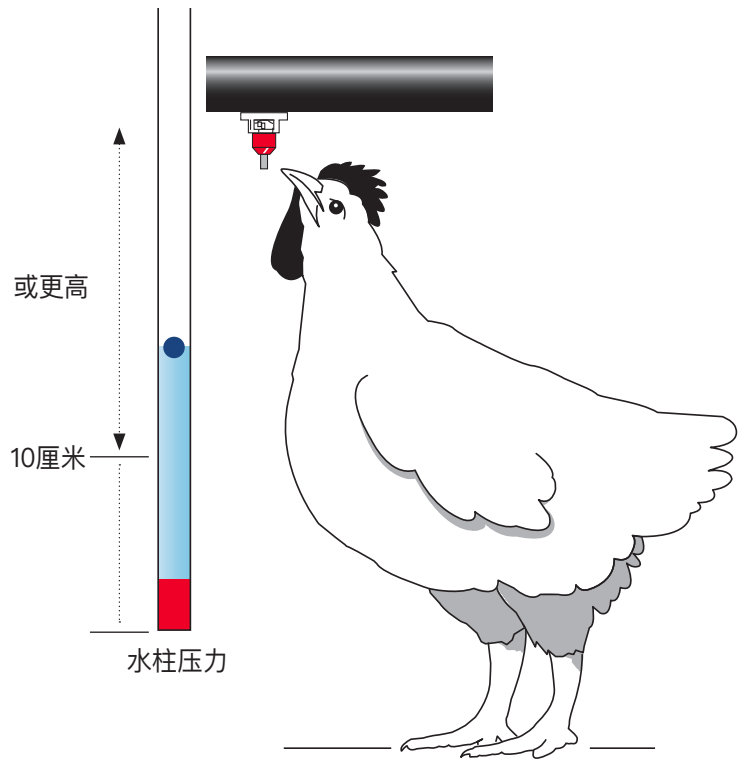
图 2



水柱压力

28天内位置

图 3



水柱压力

28天及以上

图 4

重要操作原理

水柱压力决定饮水器启动时排出的水量。较高的柱压会增加出水量，而较低的柱压会减少出水量。如果水管下方的垫料是完全干燥的，则需增加柱压；如果垫料是潮湿的，则需降低柱压。

遵循以下行之有效的程序能够最大化您的养鸡业绩。

鸡放置前的程序

- 铺平水管下的垫料，确认没有凹凸
- 调压器调整为头天设置。请参见图1
- 手动激活每个饮水器，以确保整个系统都已充水

鸡放置时的程序

- 将鸡放在水管下
- 根据头天设置微调水管的高低。请参见图1
- 检查调压器和末端装置是否有水

生长周期时的程序

- 随着鸡的生长，根据鸡自然向上饮水的位置调整饮水器的高度。请参见图2, 3, 4
- 根据您的垫料干燥状态与通风程序等，在插图1, 2, 3, 4所示的柱压范围内，调节最适合的水柱压力

地面倾斜时的使用

- 地面倾斜情况时，水柱压力保持在图1, 2, 3, 4所示的柱压范围的底位。仅在垫料情况允许下才调高柱压

最佳管理规范

- 确保所有水柱立管盖均清洁并可通风
- 使用“鸡得益”的饮水器工具，打开饮水器定期检查饮水器的盖子和计量针是否有生物膜或沉积物堆积的迹象
- 使用“鸡得益”的水柱管刷，时常清理水柱立管，以便监控柱压设置

辅助措施后程序

- 在每次使用药物，维生素等辅助措施后，立即去除饮水器和水管内的残留物，请执行以下作业：
 - ▲ 每30米的系统长度，至少得冲洗一分钟
 - ▲ 按照所需的分量与时间，通过使用过氧化氢系列的产品冲洗
 - ▲ 与所有清洁产品一样，请咨询您的兽医或农场管理人员，以确保其可接受性和正确的程序
 - ▲ 遵循制造商关于安全使用清洁产品的说明书

生长周期后程序

- 按照清洁产品制造商的指导，使用过氧化氢类清洁剂和水的混合液冲洗水管。每30米的长度，用高压冲洗至少一分钟
- 使用“鸡得益”的水立管刷清洁所有水立管
- 拆下并清洁所有水立管盖
- 将水柱压力调整为第一天的设置
- 冬天时，为防止冰冻损坏，请排空水管。卸下调压器冲洗入口阀装置，以及末端装置的盖

如有问题或疑虑，请联系您的“鸡得益”经销商。

警告 – 避免使用或暴露于腐蚀性产品：

避免“鸡得益”产品与石油类产品，苯酚或醛类产品，或任何其他腐蚀性产品接触，与这些腐蚀性产品接触可能会导致“鸡得益”产品的损坏或失效。此外，过强的或过频繁的氯化或/或酸化处理（大于1ppm和/或pH小于6）将缩短“鸡得益”产品的使用寿命。因为未遵循此警告而导致产品的化学性损坏，“鸡得益”产品的保修将失效。

家禽饮水专家



Ziggity Systems Inc.
101 Industrial Parkway East
Middlebury Indiana 46540-8549
USA
Tel: +1 574.825.5849 • Fax: +1 574.825.7674
www.ziggity.com